

## SAMMANDRAG

- Nettoomsättningen för andra kvartalet uppgick till 10,7 MSEK (10,9), en minskning med 2 %. För första halvåret uppgick nettoomsättningen till 21,6 MSEK (23,0), en minskning med 6 %.
- Resultat efter skatt för andra kvartalet uppgick till -1,7 MSEK (-0,5), och för första halvåret till -1,6 MSEK (1,2).
- Resultat per aktie för andra kvartalet uppgick till -0,02 SEK (-0,01), och för första halvåret till -0,02 SEK (0,02).

Resultatet efter skatt har för jämförelseåret 2007 justerats med -423 KSEK för andra kvartalet och med -1 095 KSEK för första halvåret. Justeringen avser räntekostnad på ett konvertibelt skuldebrev enligt effektivräntemetoden och vissa periodiseringar av kostnader. Se pressmeddelande 2008-04-24.

## VÄSENTLIGA HÄNDELSE UNDER ANDRA KVARTALET

- Ett nytt bolag Sharpview har noterats på NGM Equity och Hexatronic har listats på Nordic MTF.
- TMG International har avnoterats från NGM Equity.
- ABN AMRO har tillkommit som emittent av warrant på NDX.
- Svensk Exportkredit har tillkommit som emittent av indexobligationer på NDX Bonds.
- 75 nya instrument har inregistrerats på NDX Bonds.
- Årsstämma har hållits 2008-06-16 som valde styrelse och revisor. Till nya medlemmar i styrelsen har utsetts Heléne Bergquist (ordförande), Stine Fjell och Johan Boheman och Clas Romander har omvalts. Till ny styrelsesuppleant har utsetts Mikael Rockhammar. Till revisor omvaldes SET revisionsbyrå med revisor Bo Holmström som huvudansvarig.

## KALENDARIUM

- Delårsrapport tredje kvartalet presenteras 23 oktober 2008.
- Bokslutskommuniké 2008 presenteras 19 februari 2009.

# Halvårsrapport

Perioden 2008-01-01 - 2008-06-30  
 Nordic Growth Market NGM Holding AB

# VD har ordet

Omsättningen under andra kvartalet uppgick till 10,7 MSEK, i stort sett oförändrad jämfört med föregående år. Det avspeglar NGMs starka kundrelationer och en ökad bredd i intjäningen i ett mycket tufft kvartal. NGnews och Teknik har haft en stark utveckling och ökade sin omsättning med 6% respektive 13%, vilket kompenserade för intäktsbortfallet i börshandeln till följd av den svaga aktiemarknaden. I nuläget svarar transaktionsintäkter endast för en mindre del av NGMs totala intäkter, vilket gör företaget mindre utsatt för marknadens svängningar.

## Stärkt position inom derivat

NGM fortsätter stärka sin position inom derivat och strukturerade produkter. Sedan årsskiftet har antalet emittenter ökat med 25%, vilket utgör grunden för långsiktig tillväxt. Det är samtidigt ett kvitto på NGMs starka varumärke inom derivatmarknaden. Genom utbildningsinsatser avser NGM att öka kunskapen om derivatprodukter bland investerare. Två nya tjänster, NDX trader och NDX education, är under lansering, och syftar till att utveckla och stimulera handeln på NDX.

## NGMs handelssystem under utveckling

Arbetet med att vidareutveckla börshandelssystemet Freeway följer plan. Den nya generationen handelssystem, som får namnet Elasticia, har markant förbättrade prestanda och avses ge NGM en helt annan expansionskraft. Det beräknas tas i drift i början av andra kvartalet 2009.

## Växande antal noterade bolag på NGM

Det svaga marknadsläget till trots fortsätter antalet bolag noterade på NGMs marknadsplatser att öka och uppgår i dagsläget till 79. I syfte att stärka noteringskonceptet kommer NGMs tjänsteutbud att utvecklas. Bearbetningen av den norska marknaden pågår och under hösten beräknas handeln kunna starta på Nordic MTF Oslo.

## Arbete med bolagsstyrning

Sedan första juli 2008 omfattas NGM av svensk kod för bolagsstyrning. NGM har inlett en process för att säkerställa tillämpning av koden senast i samband med årsstämman 2009. Det är i tuffa tider som styrkan i affärsmodellen prövas. Jag är därför särskilt nöjd med att se hur vi har lyckats försvara våra intäkter och förbättra vår position på marknaden. Kassaflödet är fortsatt positivt och den finansiella styrkan är bibehållen. Dock är jag inte nöjd med vår lönsamhet. Vi har en obalans mellan intäkter och kostnader delvis betingat av den svaga marknaden men också till följd av höga kostnader av engångsnatur avseende utredningar och avvecklingskostnader för kontorslokal. Vi har därför inlett en översyn av bolagets kostnader i syfte att stärka lönsamheten år 2009.



Hans Dyster-Aas, VD

## VERKSAMHETEN

NGM koncernen består av moderbolaget, Nordic Growth Market NGM Holding AB (publ), och dotterbolaget i vilket all verksamhet bedrivs, Nordic Growth Market NGM AB.

NGM är ett innovativt alternativ till de etablerade börserna i Norden. Som börs står NGM under Finansinspektionens tillsyn. NGM erbjuder börsnotering och aktiehandel på listan NGM Equity samt ett alternativ för listning och handel i icke börsnoterade aktier på listan Nordic MTF.

NGM driver också Nordic Derivatives Exchange, NDX, som är ledande på Nordisk marknad för handel av warrant, certifikat och strukturerade produkter.

All handel sker elektroniskt och i realtid i NGMs eget handelssystem, Freeway.

NGM erbjuder via affärsområdet Teknik tjänster kring handelssystemet. Utöver detta driver NGM även NG News - distribution av finansiell information.

## NGMS AFFÄRSIDÉ

- NGM skall bedriva börsverksamhet med hög servicegrad gentemot såväl noterade bolag som emittenter av derivat- och ränteinstrument.

## NGMS MÅL

- Målet är att befästa och stärka NGMs position som ledande börs inom derivathandeln i Norden.
- Vidare skall NGM utvecklas till Nordens ledande börs för tillväxtföretag. Detta kan uppnås genom såväl egna etableringar som allianser med andra aktörer på finansmarknaden.

## NGMS STRATEGI

- Hög servicegrad gentemot noterade bolag och emittenter. NGM skall ha högre servicegrad än de existerande konkurrenterna.
- NGM skall vara en flexibel och dynamisk börs som utvecklas i linje med marknadens behov.
- Hög grad av IT-anpassning i verksamheten. NGMs affär vilar till stor del på teknik och infrastruktur. Det egna handelssystemet skall vara i framkant vad gäller funktionalitet och prestanda.
- Informations- och mediehantering. NGM skall erbjuda en konkurrenskraftig informationstjänst till bolag (noterade likväl som onoterade) samt fortsätta stötta och utbilda inom informationsgivning.
- Öppenhet för internationella samarbeten. NGM skall sträva efter att skapa samarbeten inriktade på att främja handeln i tillväxtföretag samt utvecklingen av finansiella produkter.
- Liten, flexibel och kostnadseffektiv organisation. NGM skall vara ett konkurrenskraftigt alternativ vad gäller priser, flexibilitet och kompetens. Organisationen skall utformas efter dessa hörnstenar.
- Nya produkter och marknader. NGM skall sträva efter att lansera nya trading- och investeringsprodukter samt nya regionala och utländska marknadsplatser.

# Koncernen

## ANDRA KVARTALET 2008

Nettoomsättningen uppgick till 10,7 MSEK (10,9). Rörelseresultatet var -1,8 MSEK (-0,2) och resultatet efter skatt -1,7 MSEK (-0,5).

Nettoomsättningen för affärsområdet Börs uppgick till 6,9 MSEK (7,4) med ett rörelseresultat om -2,6 MSEK (-1,9). Den genomsnittliga omsättningen per handelsdag under kvartalet uppgick för aktier till cirka 12 MSEK (helår 2007 33,5) och för derivat cirka 39 MSEK. (helår 2007 33,2).

Nettoomsättningen för affärsområdet Information och varumärket NG News uppgick till 2,1 MSEK (2,0) med ett rörelseresultat om 0,3 MSEK (1,0).

Nettoomsättningen för affärsområdet Teknik uppgick till 1,7 MSEK (1,5) med ett rörelseresultat om 0,5 MSEK (0,7). Teknik inkluderades första kvartalet föregående år i affärsområde Börs, varvid jämförelsetalen har omräknats.

Koncernens totala kostnader ökade med 1,3 MSEK till 12,5 MSEK (11,2). Övriga kostnader har belastats med utredningskostnader av engångskaraktär samt reserv för avvecklingskostnader för nuvarande kontorslokal som en följd av att företaget flyttar till nya kontorslokaler under tredje kvartalet. Direkta flyttkostnader kommer att belasta tredje och fjärde kvartalen.

## FÖRSTA HALVÅRET 2008

Nettoomsättningen uppgick till 21,6 MSEK (23,0). Rörelseresultatet var -1,9 MSEK (2,1) och resultatet efter skatt -1,6 MSEK (1,2).

Nettoomsättning för affärsområdet Börs uppgick till 14,5 MSEK (16,6) med ett rörelseresultat om -3,9 MSEK (-0,7).

Nettoomsättningen för affärsområdet Information och varumärket NG News uppgick till 3,6 MSEK (3,4) med ett rörelseresultat om 0,9 MSEK (1,8).

Nettoomsättningen för affärsområdet Teknik uppgick till 3,4 MSEK (2,9) med ett rörelseresultat om 1,0 MSEK (0,6).

Koncernens totala kostnader ökade med 2,2 MSEK till 23,5 MSEK (21,3). Personalkostnaderna ökade med 1,1 MSEK främst beroende på att genomsnittligt antal årsarbetare ökat till 24,75 (22,5). Övriga kostnader har belastats med utredningskostnader av engångskaraktär samt reserv för avvecklingskostnader för nuvarande kontorslokal som en följd av att företaget flyttar till nya kontorslokaler under tredje kvartalet. Direkta flyttkostnader kommer att belasta tredje och fjärde kvartalen.

## FINANSIERING OCH LIKVIDITET

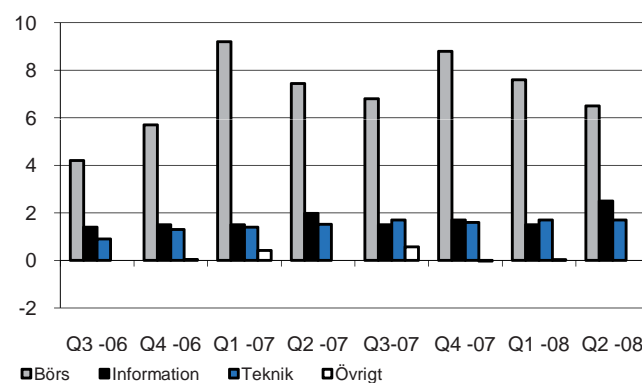
Kassaflödet från den löpande verksamheten uppgick till 3,5 MSEK (0,4) för första halvåret. Kortfristiga fordringar minskade med 1,6 MSEK till 8,3 MSEK (9,9). Övriga skulder inklusive avsättningar ökade med 3,7 MSEK till 12,6 MSEK (8,9). Räntebärande skulder minskade från 30 MSEK till 0 genom konvertering av ett konvertibelt förlagslån 2007. Likvida medel ökade med 3,1 MSEK till 12,6 MSEK (9,5) under föregående tolv månaders period.

## INVESTERINGAR

Nettoinvesteringarna under första halvåret uppgick till 1,9 MSEK (1,0), som i sin helhet avser fortsatt utveckling av handelssystemet.

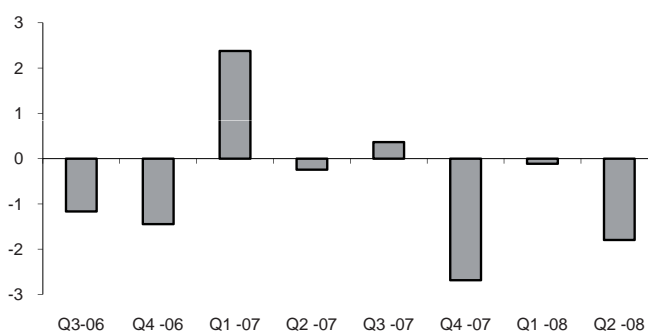
## Nettoomsättning per affärsområde

MSEK

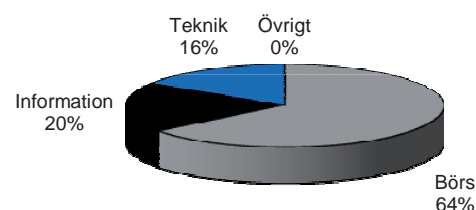


## Rörelseresultat koncernen

MSEK



## Nettoomsättning per affärsområde apr-jun 2008



## MODERBOLAGET

Moderbolagets, Nordic Growth Market NGM Holding AB (publ), funktion är att verka för en ändamålsenlig samordning och utveckling av den verksamhet som bedrivs i dotterbolaget Nordic Growth Market NGM AB. NGM Holding är noterat på NGM-börsens reglerade marknad NGM Equity.

Moderbolagets resultat efter finansiella poster tillika resultat efter skatt uppgick till -0,5 MSEK (-0,7) under andra kvartalet, och till -1,0 MSEK (-1,4) under första halvåret.

Under första kvartalet har styrelsen för moderbolaget lämnat ett ovillkorat aktieägartillskott till dotterbolaget om 31 MSEK.

## RISKER OCH OSÄKERHETSFAKTORER

NGMs verksamhet påverkas av ett antal risker och osäkerhetsfaktorer, vars effekter på koncernens och moderbolagets resultat samt finansiella ställning är svåra att förutse. De risker och osäkerhetsfaktorer som har identifierats inkluderar den ekonomiska miljön, börstillstånd, konjunkturkänslighet, personalkänslighet, IT - handelssystemen, finansiell ställning, finansiella risker främst likviditetsrisk och kreditrisk, miljö och personal samt forskning och utveckling. En beskrivning av dessa risker och osäkerhetsfaktorer återfinns i årsredovisningen för 2007 (sidorna 12-13 och 34). Årsredovisningen finns på bolagets hemsida.

NGM erhöll i slutet av juli 2008 en skrivelse från Finansinspektionen rörande bland annat ägarförhållandena i NGM Holding, organisationen av NGMs marknadsövervakningsfunktion samt frågor om upplysningsskyldighet gentemot Finansinspektionen. Finansinspektionens skrivelse är föranledd av att inspektionen har initierat ett tillsynsärende avseende NGM vilket intill dess ärendet är slutligt avgjort utgör en osäkerhetsfaktor.

## TRANSAKTIONER MED NÄRSTÅENDE

Under perioden har tjänster, främst avseende bolagsgranskning vid noteringar, köpts av advokatfirman Delphi KB, ett till styrelseledamoten Clas Romander närstående bolag, till ett värde av 61 KSEK. I övrigt har ingen styrelseledamot eller ledande befattningshavare haft någon direkt eller indirekt delaktighet i affärstransaktioner med NGM. Inte heller har något koncernbolag lämnat lån, garantier eller borgensförbindelser till någon av nämnda personer.

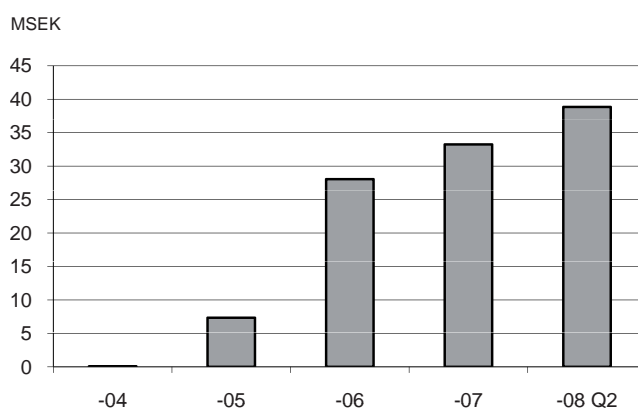
Slutgiltig uppgörelse och avräkning har träffats med föregående verkställande direktören Ulf Cederin. Uppgörelsen innebär att en återbetalning har skett av Ulf Cederins privata kostnader som belastat bolaget samt att inget avgångsvederlag utbetalats.

## VÄSENTLIGA HÄNDELSER EFTER PERIODENS UTGÅNG

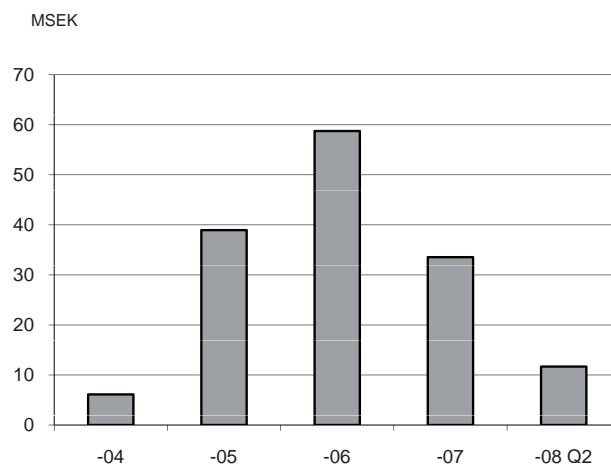
Kvällshandel av aktier i svenska och norska storbolag har gjort sommaruppehåll. Beslut om när och i vilken form handeln kommer att återupptas fattas under senare delen av augusti.

Axichem har noterats på Nordic MTF.

## Genomsnittlig omsättning per dag NDX



## Genomsnittlig omsättning per dag NGM Aktiehandel (Equity, MTF)



# Resultaträkningar i sammandrag

Koncernen		2008	2007*	2008	2007*	2007
KSEK	Not 1	apr-jun	apr-jun	jan-jun	jan-jun	jan-dec
<b>Intäkter</b>						
Nettoomsättning	Not 2	10 733	10 939	21 569	22 985	45 150
Övriga intäkter		0	0	28	411	993
<b>Summa intäkter</b>		<b>10 733</b>	<b>10 939</b>	<b>21 597</b>	<b>23 396</b>	<b>46 143</b>
<b>Kostnader</b>						
Övriga externa kostnader		-6 272	-4 988	-10 566	-9 312	-20 032
Personalkostnader		-5 284	-5 137	-10 959	-9 823	-22 064
Avskrivningar		-973	-1 057	-1 982	-2 128	-4 235
<b>Summa kostnader</b>		<b>-12 529</b>	<b>-11 182</b>	<b>-23 507</b>	<b>-21 263</b>	<b>-46 331</b>
<b>Rörelseresultat</b>		<b>-1 796</b>	<b>-243</b>	<b>-1 910</b>	<b>2 133</b>	<b>-188</b>
Finansiella intäkter	not 3	145	-	270	-	-
Finansiella kostnader	not 3	-	-264	-	-899	-1 300
<b>Resultat före skatt</b>		<b>-1 651</b>	<b>-507</b>	<b>-1 640</b>	<b>1 234</b>	<b>-1 488</b>
Skatt		-	-	-	-	-
<b>Periodens resultat</b>		<b>-1 651</b>	<b>-507</b>	<b>-1 640</b>	<b>1 234</b>	<b>-1 488</b>
Resultat per aktie före utspädning (SEK)		-0,02	-0,01	-0,02	0,02	-0,02
Antal utestående aktier på balansdagen		68 996 977	58 996 977	68 996 977	58 996 977	68 996 977
Genomsnittligt antal aktier		68 996 977	58 996 977	68 996 977	58 996 977	61 080 310
<b>Moderbolaget</b>		<b>2008</b>	<b>2007*</b>	<b>2008</b>	<b>2007*</b>	<b>2007</b>
KSEK	Not 1	apr-jun	apr-jun	jan-jun	jan-jun	jan-dec
<b>Intäkter</b>						
Nettoomsättning		-	-	-	-	-
Övriga rörelseintäkter		-	-	-	-	-
<b>Summa rörelseintäkter</b>		<b>0</b>	<b>0</b>	<b>0</b>	<b>0</b>	<b>0</b>
<b>Kostnader</b>						
Övriga externa kostnader		-426	-107	-741	-218	-1 206
Personalkostnader		-60	-132	-209	-265	-829
Avskrivningar		-	-	-	-	-
<b>Summa rörelsekostnader</b>		<b>-486</b>	<b>-239</b>	<b>-950</b>	<b>-483</b>	<b>-2 035</b>
<b>Rörelseresultat</b>		<b>-486</b>	<b>-239</b>	<b>-950</b>	<b>-483</b>	<b>-2 035</b>
Finansiella poster	Not 3	2	-456	5	-907	-1 437
<b>Resultat efter finansiella poster</b>		<b>-484</b>	<b>-695</b>	<b>-945</b>	<b>-1 390</b>	<b>-3 472</b>
Skatt		-	-	-	-	-
<b>Periodens resultat</b>		<b>-484</b>	<b>-695</b>	<b>-945</b>	<b>-1 390</b>	<b>-3 472</b>

\* Jämförelsetal för 2007 är justerade i förhållande till utgivna delårsrapporter 2007, se sammandrag sid 1.

# Balansräkning i sammandrag

Koncernen				
KSEK	Not 1	2008-06-30	2007-06-30*	2007-12-31
<b>TILLGÅNGAR</b>				
<b>Anläggningstillgångar</b>				
Immateriella tillgångar		42 851	43 880	42 659
Materiella anläggningstillgångar		885	1 466	1 183
<b>Summa anläggningstillgångar</b>		<b>43 736</b>	<b>45 346</b>	<b>43 842</b>
<b>Omsättningstillgångar</b>				
Kortfristiga fordringar		8 317	9 907	8 236
Likvida medel		12 591	9 484	10 950
<b>Summa omsättningstillgångar</b>		<b>20 908</b>	<b>19 391</b>	<b>19 186</b>
<b>SUMMA TILLGÅNGAR</b>		<b>64 644</b>	<b>64 737</b>	<b>63 028</b>
<b>EGET KAPITAL OCH SKULDER</b>				
<b>Summa eget kapital</b>	Not 4	<b>52 011</b>	<b>25 849</b>	<b>53 666</b>
<b>Avsättningar</b>				
Övriga avsättningar		1 500	-	-
<b>Summa avsättningar</b>		<b>1 500</b>	<b>-</b>	<b>-</b>
<b>Skulder</b>				
Skulder till kreditinstitut		-	30 000	-
Övriga skulder		11 133	8 888	9 362
<b>Summa skulder</b>		<b>11 133</b>	<b>38 888</b>	<b>9 362</b>
<b>SUMMA EGET KAPITAL, AVSÄTTNINGAR OCH SKULDER</b>		<b>64 644</b>	<b>64 737</b>	<b>63 028</b>
<b>Moderbolaget</b>				
KSEK	Not 1	2008-06-30	2007-06-30*	2007-12-31
<b>TILLGÅNGAR</b>				
<b>Anläggningstillgångar</b>				
Finansiella anläggningstillgångar		87 749	86 250	56 500
<b>Summa anläggningstillgångar</b>		<b>87 749</b>	<b>86 250</b>	<b>56 500</b>
<b>Omsättningstillgångar</b>				
Kortfristiga fordringar		47	3 120	31 448
Likvida medel		337	337	337
<b>Summa omsättningstillgångar</b>		<b>384</b>	<b>3 457</b>	<b>31 785</b>
<b>SUMMA TILLGÅNGAR</b>		<b>88 133</b>	<b>89 707</b>	<b>88 285</b>
<b>EGET KAPITAL OCH SKULDER</b>				
<b>Summa eget kapital</b>	Not 4	<b>86 714</b>	<b>59 210</b>	<b>87 658</b>
<b>Skulder</b>				
Skulder till kreditinstitut		-	30 000	-
Övriga skulder		1 419	497	627
<b>Summa skulder</b>		<b>1 419</b>	<b>30 497</b>	<b>627</b>
<b>SUMMA EGET KAPITAL OCH SKULDER</b>		<b>88 133</b>	<b>89 707</b>	<b>88 285</b>

\* Jämförelsetal för 2007 är justerade i förhållande till utgivna delårsrapporter 2007, se sammandrag sid 1.

# Förändring i eget kapital

## Koncern

KSEK	Not 1, 4	Aktiekapital	Övrigt tillskjutet kapital	Balanserade vinstmedel	Årets resultat	Summa
<b>Ingående balans 2007</b>		<b>32 448</b>	<b>66 073</b>	<b>-71 933</b>	<b>1 861</b>	<b>28 449</b>
Resultatdisposition				1 861	-1 861	0
Optionslikvid			195			195
Konvertering av skuldebrev		5 500	21 010			26 510
Årets resultat					-1 488	-1 488
<b>Ingående balans 2008</b>		<b>37 948</b>	<b>87 278</b>	<b>-70 072</b>	<b>-1 488</b>	<b>53 666</b>
Resultatdisposition				-1 488	1 488	0
Optionslikvid			-15			-15
Periodens resultat					-1 640	-1 640
<b>Utgående balans 20080630</b>		<b>37 948</b>	<b>87 263</b>	<b>-71 560</b>	<b>-1 640</b>	<b>52 011</b>

\* Jämförelsetal för 2007 är justerade i förhållande till utgivna delårsrapporter 2007, se sammandrag sid 1.

## Moderbolag

KSEK	Not 1, 4	Bundet eget kapital			Fritt eget kapital		Summa
		Aktiekapital	Reservfond	Överkursfond	Balanserad vinst/förlust	Årets resultat	
<b>Ingående balans 2007</b>		<b>32 448</b>	<b>5 964</b>	<b>4 933</b>	<b>463</b>	<b>20 815</b>	<b>64 623</b>
Resultatdisposition					20 815	-20 815	0
Konvertering av skuldebrev		5 500		21 007			26 507
Årets resultat						-3 472	-3 472
<b>Ingående balans 2008</b>		<b>37 948</b>	<b>5 964</b>	<b>25 940</b>	<b>21 278</b>	<b>-3 472</b>	<b>87 658</b>
Resultatdisposition					-3 472	3 472	0
Periodens resultat						-945	-945
<b>Utgående balans 20080630</b>		<b>37 948</b>	<b>5 964</b>	<b>25 940</b>	<b>17 806</b>	<b>-945</b>	<b>86 713</b>

\* Jämförelsetal för 2007 är justerade i förhållande till utgivna delårsrapporter 2007, se sammandrag sid 1.

# Kassaflödesanalys i sammandrag

Koncernen		2008	2007*	2008	2007*	2007
KSEK	Not 1	apr-jun	apr-jun	jan-jun	jan-jun	jan-dec
<b>Löpande verksamheten</b>						
Resultat före skatt		-1 651	-507	-1 640	1 234	-1 488
Justeringar för poster som ej ingår i kassaflödet		973	1 482	1 982	3 226	5 675
Betald skatt		-	-	-	-	-
<b>Kassaflöde från den löpande verksamheten före förändring i rörelsekapitalet</b>		<b>-678</b>	<b>975</b>	<b>342</b>	<b>4 460</b>	<b>4 187</b>
<b>Förändringar av rörelsekapital</b>		<b>2 281</b>	<b>-3 486</b>	<b>3 188</b>	<b>-4 058</b>	<b>3 019</b>
<b>Kassaflöde från den löpande verksamheten</b>		<b>1 603</b>	<b>-2 511</b>	<b>3 530</b>	<b>402</b>	<b>7 206</b>
<b>Kassaflöde från investeringsverksamheten</b>		<b>-1 168</b>	<b>-351</b>	<b>-1 874</b>	<b>-1 029</b>	<b>-1 632</b>
<b>Kassaflöde från finansieringsverksamheten</b>		<b>1</b>	<b>4 930</b>	<b>-15</b>	<b>4 930</b>	<b>195</b>
<b>Kassaflöde från verksamheten</b>		<b>436</b>	<b>2 068</b>	<b>1 641</b>	<b>4 303</b>	<b>5 769</b>
Likvida medel vid periodens början		12 155	7 416	10 950	5 181	5 181
Likvida medel vid periodens slut		12 591	9 484	12 591	9 484	10 950
<b>Förändring av likvida medel</b>		<b>436</b>	<b>2 068</b>	<b>1 641</b>	<b>4 303</b>	<b>5 769</b>
<b>Moderbolaget</b>		<b>2007</b>	<b>2007*</b>	<b>2007</b>	<b>2007*</b>	<b>2007</b>
KSEK	Not 1	apr-jun	apr-jun	jan-jun	jan-jun	jan-dec
<b>Löpande verksamheten</b>						
Resultat efter finansiella poster		-484	-695	-945	-1 390	-3 472
Justeringar för poster som ej ingår i kassaflödet		-	455	-	910	1 440
Betald skatt		-	-	-	-	-
<b>Kassaflöde från den löpande verksamheten före förändring i rörelsekapitalet</b>		<b>-484</b>	<b>-240</b>	<b>-945</b>	<b>-480</b>	<b>-2 032</b>
<b>Förändringar av rörelsekapital</b>		<b>484</b>	<b>277</b>	<b>945</b>	<b>517</b>	<b>2 069</b>
<b>Kassaflöde från den löpande verksamheten</b>		<b>0</b>	<b>37</b>	<b>0</b>	<b>37</b>	<b>37</b>
<b>Kassaflöde från investeringsverksamheten</b>		<b>-</b>	<b>-</b>	<b>-</b>	<b>-</b>	<b>-</b>
<b>Kassaflöde från finansieringsverksamheten</b>		<b>-</b>	<b>-</b>	<b>-</b>	<b>-</b>	<b>-</b>
<b>Kassaflöde från verksamheten</b>		<b>0</b>	<b>37</b>	<b>0</b>	<b>37</b>	<b>37</b>
Likvida medel vid periodens början		337	300	337	300	300
Likvida medel vid periodens slut		337	337	337	337	337
<b>Förändring av likvida medel</b>		<b>0</b>	<b>37</b>	<b>0</b>	<b>37</b>	<b>37</b>

\* Jämförelsetal för 2007 är justerade i förhållande till utgivna delårsrapporter 2007, se sammandrag sid 1.

# Nyckeltal

Koncernen	2008	2007'	2008	2007*	2007*	2006	2005	2004
	apr-jun	apr-jun	jan-jun	jan-jun	jan-dec	jan-dec	jan-dec	jan-dec
Resultat per aktie, kr	-0,02	-0,01	-0,02	0,02	-0,02	0,03	0,05	-0,15
Eget kapital per aktie, kr vid periodens slut	0,75	0,44	0,75	0,44	0,78	0,48	0,37	0,27
Räntabilitet på eget kapital, %	neg	neg	neg	3,2	neg	6,5	14,4	neg
Soliditet, % vid periodens slut	83	46	83	46	99	47	73	66
Antal avslut NGM Equity	50 384	88 118	103 913	217 041	372 925	462 963	299 523	108 721
Antal avslut NDX	54 097	59 777	145 691	132 743	294 285	183 377	58 958	1 983
Antal noterade bolag NGM Equity vid periodens slut	47	44	47	44	47	43	45	40
Antal noterade instrument NDX vid periodens slut	1512	1878	1512	1878	1 878	1 624	1 148	86
Antal noterade instrument NDX Bonds vid periodens slut	397	277	397	277	277	195	99	5
Antal noterade bolag Nordic MTF vid periodens slut	31	25	31	25	28	18	18	13

\* Jämförelsetal för 2007 är justerade i förhållande till utgivna delårsrapporter 2007, se sammandrag sid 1.

# Rörelseresultat per affärsområde

KSEK	Not 1	2008	2007*	2008	2007*	2007
<b>Börs</b>		<b>apr-jun</b>	<b>apr-jun</b>	<b>jan-jun</b>	<b>jan-jun</b>	<b>jan-dec</b>
Nettoomsättning		6 920	7 443	14 492	16 593	32 211
Direkta kostnader		-6 247	-7 672	-12 992	-13 926	-31 957
Del av gemensamma kostnader		-2 439	-764	-3 582	-1 451	-3 371
<b>Resultat före avskrivningar</b>		<b>-1 766</b>	<b>-993</b>	<b>-2 082</b>	<b>1 216</b>	<b>-3 117</b>
Avskrivningar		-878	-945	-1 784	-1 901	-3 785
<b>Rörelseresultat</b>		<b>-2 644</b>	<b>-1 938</b>	<b>-3 866</b>	<b>-685</b>	<b>-6 902</b>
<b>Information</b>						
Nettoomsättning		2 101	1 979	3 625	3 448	6 708
Direkta kostnader		-273	-481	-655	-796	-924
Del av gemensamma kostnader		-1 414	-345	-1 863	-667	-1 211
<b>Resultat före avskrivningar</b>		<b>414</b>	<b>1 153</b>	<b>1 107</b>	<b>1 985</b>	<b>4 573</b>
Avskrivningar		-95	-112	-198	-227	-450
<b>Rörelseresultat</b>		<b>319</b>	<b>1 041</b>	<b>909</b>	<b>1 758</b>	<b>4 123</b>
<b>Teknik</b>						
Nettoomsättning		1 712	1 516	3 452	2 944	6 231
Direkta kostnader		-1 183	-864	-2 432	-2 296	-4 633
Del av gemensamma kostnader		-	-	-	-	-
<b>Resultat före avskrivningar</b>		<b>529</b>	<b>652</b>	<b>1 020</b>	<b>648</b>	<b>1 598</b>
Avskrivningar		-	-	-	-	-
<b>Rörelseresultat</b>		<b>529</b>	<b>652</b>	<b>1 020</b>	<b>648</b>	<b>1 598</b>
<b>Övrigt</b>						
Övriga intäkter		0	0	28	411	993
Direkta kostnader		-	-	-	-	-
Del av gemensamma kostnader		-	-	-	-	-
<b>Resultat före avskrivningar</b>		<b>0</b>	<b>0</b>	<b>28</b>	<b>411</b>	<b>993</b>
Avskrivningar		-	-	-	-	-
<b>Rörelseresultat</b>		<b>0</b>	<b>0</b>	<b>28</b>	<b>411</b>	<b>993</b>
<b>Total</b>						
Summa intäkter		10 733	10 938	21 597	23 396	46 143
Direkta kostnader		-7 703	-9 017	-16 079	-17 018	-37 514
Del av gemensamma kostnader		-3 853	-1 109	-5 445	-2 118	-4 582
<b>Resultat före avskrivningar</b>		<b>-823</b>	<b>812</b>	<b>73</b>	<b>4 260</b>	<b>4 047</b>
Avskrivningar		-973	-1 057	-1 982	-2 128	-4 235
<b>Rörelseresultat</b>		<b>-1 796</b>	<b>-245</b>	<b>-1 909</b>	<b>2 132</b>	<b>-188</b>

\* Jämförelsetal för 2007 är justerade i förhållande till utgivna delårsrapporter 2007, se sammandrag sid 1.

# Noter

---

## NOT 1. REDOVISNINGSPRINCIPER

NGM följer de av EU antagna IFRS-standarderna och tolkningar av dessa (IFRIC).

Denna delårsrapport har upprättats enligt IAS 34, Delårsrapportering, och RR 31, Delårsrapportering för koncerner. Moderbolaget har upprättat sin finansiella rapportering i enlighet med Årsredovisningslagen (ÅRL) och Redovisningsrådets rekommendation RR 32:06, Redovisning för juridiska personer.

Redovisningsprinciper och beräkningsmetoder är oförändrade jämfört med årsredovisningen.

## NOT 2. NETTOOMSÄTTNING

De fasta intäkterna och de rörliga transaktionsintäkterna från Börsverksamheten har minskat jämfört med föregående år. Intäktsökning är hänförlig till affärsområde Teknik och Information.

## NOT 3. FINANSIELLA KOSTNADER

Långivaren för det konvertibla skuldebrevet med emissionsbelopp 30 MSEK yrkade inte någon ränta för 2007.

En kostnadsränta har ändå belastat resultatet 2007 enligt den så kallade effektiv-räntemetoden enligt IFRS.

## NOT 4. EGET KAPITAL

Återföring av egetkapitalandel gällande konvertibelt skuldebrev 2007.

## NOT 5. REDOVISNING PER SEGMENT

Affärsområde Teknik särredovisas sedan andra kvartalet 2007. Tidigare redovisades omsättning hänförlig till Teknik inom affärsområde Börs, omräkning har gjorts för jämförelse.

## NOT 6. SKATT

NGM redovisar ingen skatt som en konsekvens av skattemässiga underskottsavdrag.

## RAPPORTTILLFÄLLEN

Delårsrapportappart tredje kvartalet presenteras 23 oktober 2008.

Bokslutskommuniké 2008 presenteras 19 februari 2009.

## FÖRSÄKRAN

Styrelsen och verkställande direktören försäkrar att halvårsrapporten ger en rättvisande översikt av moderbolagets och koncernens verksamhet, ställning och resultat samt beskriver väsentliga risker och osäkerhetsfaktorer som moderbolaget och de företag som ingår i koncernen står inför.

Stockholm den 8 augustij 2008

Heléne Bergquist (Styrelseordförande)

Stine Fjell (Styrelseledamot)

Johan Boheman (Styrelseledamot)

Clas Romander (Styrelseledamot)

Hans Dyster-Aas (Verkställande direktör)

## GRANSKNING

Halvårsrapporten har varit föremål för översiktlig granskning av bolagets revisor. Granskningsrapport bifogas.

## KONTAKT

Nordic Growth Market NGM AB  
SE-113 86 Stockholm

Besöksadress: Sveavägen 21

Tel. + 46 8 566 390 00

Fax + 46 8 566 390 01

info@ngm.se, www.ngm.se

Kontaktpersoner  
Hans Dyster-Aas, VD  
Tel. + 46 8 566 390 00

Hans Pettersson, Ekonomichef  
Tel. + 46 8 566 390 00

## **Granskningsrapport**

Vi har utfört en översiktlig granskning av bifogad halvårsrapport för Nordic Growth Market NGM Holding AB (publ), org nr 556468-1491, för perioden 1 januari till 30 juni 2008. Det är styrelsen och verkställande direktören som har ansvaret för att upprätta och rättvisande presentera denna halvårsrapport i enlighet med IAS 34 och årsredovisningslagen. Vårt ansvar är att uttala en slutsats om denna halvårsrapport grundad på vår översiktliga granskning.

Vi har utfört vår översiktliga granskning i enlighet med Standard för översiktlig granskning (SÖG) 2410 "Översiktlig granskning av finansiell delårsinformation utförd av företagets valda revisor". En översiktlig granskning består av att göra förfrågningar, i första hand till personer som är ansvariga för finansiella frågor och redovisningsfrågor, att utföra analytisk granskning och att vidta andra översiktliga granskningsåtgärder. En översiktlig granskning har en annan inriktning och en betydligt mindre omfattning jämfört med den inriktning och omfattning som en revision enligt Revisionsstandard i Sverige RS och god revisions sed i övrigt har. De granskningsåtgärder som vidtas vid en översiktlig granskning gör det inte möjligt för oss att skaffa oss en sådan säkerhet att vi blir medvetna om alla viktiga omständigheter som skulle kunna ha blivit identifierade om en revision utförts. Den uttalade slutsatsen grundad på en översiktlig granskning har därför inte den säkerhet som en uttalad slutsats grundad på en revision har.

Grundat på vår översiktliga granskning har det inte kommit fram några omständigheter som ger oss anledning att anse att den bifogade halvårsrapporten inte, i allt väsentligt, är upprättad för koncernens del i enlighet med IAS 34 och årsredovisningslagen samt för moderbolaget i enlighet med årsredovisningslagen.

**Stockholm den 8 augusti 2008**

**SET Revisionsbyrå AB**

**Bo Holmström**  
**Auktoriserad revisor FAR SRS**

# Tilläggsupplysningar

---

## NYCKELTAL OCH FINANSIELLA BEGREPP

### Resultat per aktie

Periodens resultat dividerat med vägt genomsnittligt antal aktier.

### Eget kapital per aktie

Eget kapital dividerat med antal aktier på balansdagen.

### Räntabilitet på eget kapital

Nettoresultat enligt resultaträkningen i procent av genomsnittligt eget kapital.

### Soliditet

Eget kapital inklusive minoritet i procent av balansomslutningen.

## DEFINITIONER

### NGM Equity

Notering av bolag och handel med aktier på reglerad marknad.

### NDX

Notering av tradingprodukter och handel med dessa instrument på reglerad marknad.

### NDX Bonds

Notering av investeringsprodukter och handel med dessa instrument på reglerad marknad.

### Nordic MTF

Listning av onoterade bolag och handel med aktier på oreglerad marknad.

### MiFID

Direktiv om marknader för finansiella instrument. Ett nytt europeiskt regelverk för företag som driver värdepappersrörelse samt för börser och marknadsplatser.

### Avslut

Överenskommelse om en transaktion mellan köpare och säljare.

### Freeway

NGMs handelssystem.

### Elasticia

Nästa generations handelssystem. Beräknas tas i drift i början av andra kvartalet 2009.

**Nordic Growth Market NGM AB**

113 86 Stockholm  
Telefon: 08 566 390 00  
info@ngm.se - www.ngm.se

