

## SAMMANDRAG

- Nettoomsättningen minskade under första kvartalet med 10 % mot föregående år till 10,8 MSEK (12,0).
- Resultat efter skatt för första kvartalet uppgick till 0,01 KSEK (1,7).
- Resultat per aktie under årets första kvartal uppgick till 0,00 SEK (0,03).

Jämförelseresultat för 2007 har justerats enligt pressmeddelande 2008-04-24.

## VÄSENTLIGA HÄNDELSER

- Styrelsen i NGM Holding har beslutat om ett ovillkorat ägar-tillskott uppgående till 31 MSEK till dotterbolaget Nordic Growth Market NGM AB.
- NGMs medlemmar kan nu rapportera in avslut på Nordic MTF Reporting
- NDX utveckling är fortsatt positiv. Natixis anslöts under februari som ny emittent.
- Tre nya bolag har listats på Nordic MTF, Josab, Kilsta Metall och Deflamo
- Den 10 mars avgick VD Ulf Cederin och ersattes tillfälligtvis av NGMs chefsjurist Angelica Olsson. Inget avgångsvederlag utbetalades. Slutligt avtal med avgående VD har ingåtts. Hans Dyster-Aas tillträdde tjänsten som verkställande direktör den 16 april 2008.

## KALENDARIUM

- Bolagsstämma: 16 juni 2008 klockan 15:00 i Stockholm på Advokatfirman Delphi Regeringsgatan 30-32.
- Rapport andra kvartalet 21 augusti 2008.
- Rapport tredje kvartalet 23 oktober 2008.

# Delårsrapport

---

Perioden 2008-01-01 - 2008-03-31  
Nordic Growth Market NGM Holding AB

# VD har ordet

---


Trots det kärva klimatet på finansmarknaderna under första kvartalet 2008 har NGM hållit uppe intäkterna väl. Särskilt glädjande är att vår derivatbörs NDX haft en fortsatt stark utveckling med stigande volymer och nya emittenter. Produktutvecklingen är hög inom derivatområdet och vi förväntar oss ett stort antal nya produkter på NDX under året. I Finland växer vår närvaro successivt och vi räknar med att NDX finns etablerat i ytterligare ett land före årets utgång.

Sedan årsskiftet pågår ett arbete med att starta handeln i Nordic MTF Oslo, en lista för oreglerade bolag. I skrivande stund för vi långt gångna diskussioner med ett antal bolag.

Handelsintäkternas från bolagssidan har haft en svag utveckling vilket var väntat mot bakgrund av den kraftiga börsnedgången. Positivt är dock att 4 nya bolag har tillkommit hittills under året, varav ett på Equity. Ett bolag har avnoterats.

Börssektorns "big bang", MIFID direktivet, har nu varit i kraft under ett halvårs tid. Några större förändringar i handelsmönstret syns dock inte till så här långt. Jag vill påstå att det är lugnet före stormen. Att bryta gamla invanda mönster tar tid. NGM erbjuder sedan den 1 april kvällshandel i de mest likvida aktierna i Sverige och Norge, genom Nordic MTF Selected. Vi är tillfreds med att tjänsten fungerar väl och att vi har en aktör som ställer priser löpande. Handeln är dock ännu blygsam, till stor del beroende på att medlemmar som förväntas delta i kvällshandeln har pågående teknikanpassningar.

För att bygga en seriös och trovärdig marknadsplats i en avreglerad marknad utgör marknadsövervakningen en mycket viktig funktion. Mot bakgrund av det har vi tillfört området ytterligare resurser genom nyrekryteringar. Vi känner oss mer och mer konfidenta om NGMs tillväxtmöjligheter på den nordiska marknaden. För att kunna möta den kommande expansionen har vi beslutat om att flytta vår verksamhet till nya lokaler. Flytten beräknas ske under hösten.



Hans Dyster-Aas, VD

# Verksamheten

NGM gruppen består av moderbolaget, Nordic Growth Market NGM Holding AB (publ) och dotterbolaget i vilket all verksamhet bedrivs, Nordic Growth Market NGM AB.

NGM är ett innovativt alternativ till de etablerade börserna i Norden. Som auktoriserad börs står NGM under Finansinspektionens tillsyn. NGM erbjuder börsnotering och aktiehandel på NGM Equity samt ett alternativ för listning och handel i icke börsnoterade aktier på Nordic MTF.

NGM driver också Nordic Derivatives Exchange, NDX, ledande Nordisk marknad för handel av warrant, certifikat och strukturerade produkter. All handel sker elektroniskt och i realtid i NGM:s eget handelssystem, Freeway.

NGM erbjuder via affärsområdet Teknik tjänster kring handelssystemet. Utöver detta driver NGM även NG News - distribution av finansiell information.

## NGMS AFFÄRSIDÉ

- NGM skall bedriva börsverksamhet med hög servicegrad gentemot såväl noterade bolag som emittenter av derivat- och ränteinstrument.

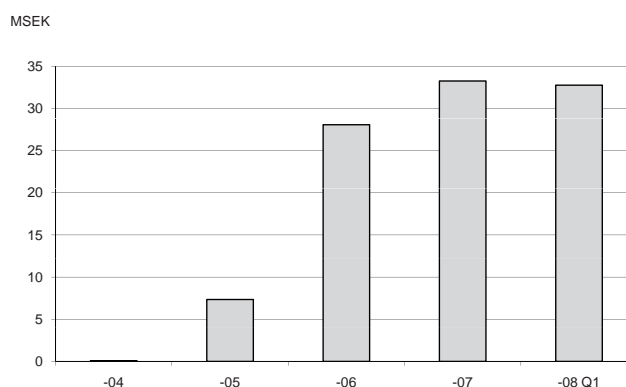
## NGMS MÅL

- Målet är att befästa och stärka NGMs position som ledande börs inom derivathandeln i Norden.
- Vidare skall NGM utvecklas till Nordens ledande börs för tillväxtföretag. Detta kan uppnås genom såväl egna etableringar som allianser med andra aktörer på finansmarknaden.

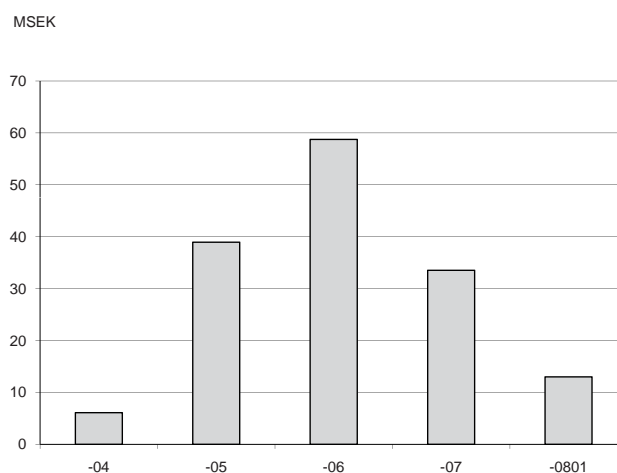
## NGMS STRATEGI

- Hög servicegrad gentemot noterade bolag och emittenter. NGM skall ha högre servicegrad än de existerande konkurrenterna.
- NGM skall vara en flexibel och dynamisk börs som utvecklas i linje med marknadens behov.
- Hög grad av IT-anpassning i verksamheten. NGMs affär vilar till stor del på teknik och infrastruktur. Det egna handelssystemet skall vara i framkant vad gäller funktionalitet och prestanda.
- Informations- och mediehantering. NGM skall erbjuda en konkurrenskraftig informationstjänst till bolag (noterade likväl som onoterade) samt fortsätta stötta och utbilda inom informationsgivning.
- Öppenhet för internationella samarbeten. NGM skall sträva efter att skapa samarbeten inriktade på att främja handeln i tillväxtföretag samt utvecklingen av finansiella produkter.
- Liten, flexibel och kostnadseffektiv organisation. NGM skall vara ett konkurrenskraftigt alternativ vad gäller priser, flexibilitet och kompetens. Organisationen skall utformas efter dessa hörnstenar.
- Nya produkter och marknader. NGM skall sträva efter att lansera nya trading- och investeringsprodukter samt nya regionala och utländska marknadsplatser.

## GENOMSnittlig Omsättning per dag NDX



## GENOMSnittlig Omsättning per dag NGM Aktiehandel (Equity, MTF)



# Koncernens resultatutveckling

## FÖRSTA KVARTALET 2008

Nettoomsättningen uppgick till 10,8 SEK (12,0) resultatet efter skatt uppgick till 0,01 MSEK (1,7).

Börsverksamhetens omsättning uppgick till 7,6 MSEK (9,1). Den genomsnittliga omsättningen per handelsdag under kvartalet uppgick för aktier till c:a 13 MSEK och för derivat c:a 33 MSEK.

Försäljningen för affärsområdet Information och varumärket NG News var oförändrad 1,5 MSEK (1,5).

Den totala omsättningen för affärsområde Teknik ökade med 0,3 MSEK till 1,7 MSEK (1,4). Teknik inkluderades första kvartalet föregående år i segmentet Börs, jämförelsetal har omräknats.

Koncernens totala kostnader ökade från 10,1 MSEK till 11,0 MSEK. Kostnadsökningen beror främst på ökat antal anställda.

## FINANSIERING OCH LIKVIDITET

Kassaflödet från den löpande verksamheten uppgick till 1,9 MSEK (2,9) för de första tre månaderna.

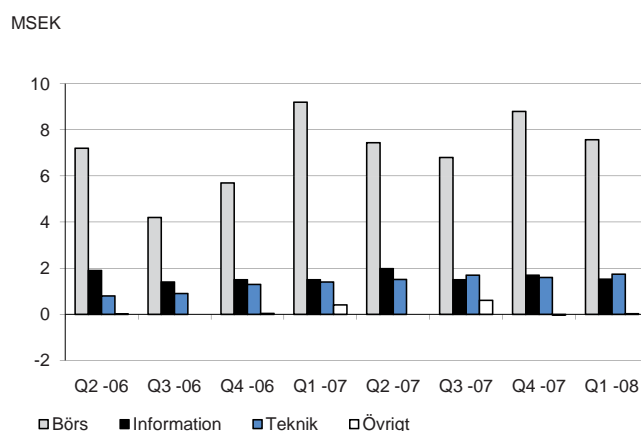
Styrelsen för moderbolaget NGM Holding har under första kvartalet beslutat om ett ovillkorat ägartillskott till dotterbolaget om 31 MSEK.

Kortfristiga fordringar ökade med 0,4 MSEK (1,7) och skulderna ökade med 1,4 MSEK (1,1). Likvida medel ökade med 1,2 MSEK (2,2) till 12,2 MSEK (7,3) under första kvartalet.

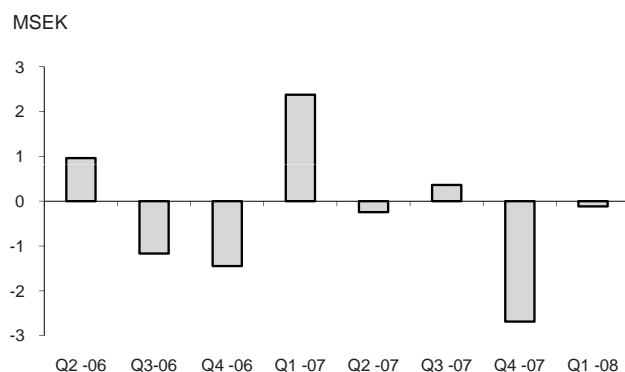
## INVESTERINGAR

Nettoinvesteringarna under de första tre månaderna uppgick till 0,7 MSEK (0,7), varav 0,6 MSEK för fortsatt utveckling av handelssystemet.

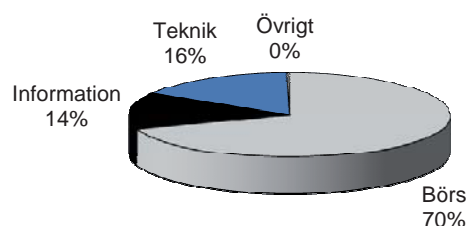
## NETTOOMSÄTTNING PER AFFÄRSOMRÅDE



## RÖRELSERESULTAT KONCERNEN



## NETTOOMSÄTTNING PER AFFÄRSOMRÅDE JANUARI-MARS 2008



# Moderbolaget

---

## MODERBOLAGET

Moderbolagets, Nordic Growth Market NGM Holding AB (publ), funktion är att verka för en ändamålsenlig samordning och utveckling av den verksamhet som bedrivs i dotterbolaget Nordic Growth Market NGM AB. NGM Holding är noterat på NGM-börsens reglerade marknad NGM Equity.

Moderbolagets resultat efter finansiella poster upp-gick till -0,5 MSEK (-0,9) under första kvartalet.

## RISKER OCH OSÄKERHETSFAKTORER

NGM:s verksamhet påverkas av ett antal riskfaktorer, vars effekter på koncernen och moderbolagets resultat samt finansiella ställning är svåra att förutse. I årsredovisningen för 2007 (s.12) görs en riskbedömning för koncernen som överensstämmer med den bedömning som görs per 2008-03-31.

De största riskerna identifierades i NGM:s beroende av att rekrytera kompetent personal och beroendet av nyckelpersoner och det elektroniska handelssystemet Freeway. Riskerna med detta system minskar i och med att vidareutveckling sker kontinuerligt. Vidare påverkas NGM av den ökade konkurrensen inom EU och därtill omvandling av regelverken på värdepappersmarknaden vilket medför strängare krav på de auktoriserade börserna. NGM påverkas även av marknadsklimatet. För att minska riskerna har NGM breddat sin verksamhet med NDX, MTF Selected och etablering på nya marknader.

Därtill exponeras NGM för olika typer av finansiella risker som beskrivs utförligare i årsredovisningen för 2007 (s.34). De största riskerna som NGM exponeras för är likviditetsrisk och kreditrisk. Styrelsen granskar riskerna och beslutar hur de ska hanteras.

## TRANSAKTIONER MED NÄRSTÅENDE

Under perioden har ingen styrelseledamot eller ledande befattningshavare haft någon direkt eller indirekt delaktighet i affärstransaktioner av väsentlig karaktär med bolag inom koncernen. Slutlig uppgörelse har gjorts med föregående VD Ulf Cederin.

## HÄNDELSER EFTER BALANSDAGEN

Från och med den 1 april kan investerare handla Nordens populäraste aktier på kvällstid på Nordic MTF Selected.

Sharpview har noterats på NGM Equity.

TMG International har avnoterats.

Två nya emittenter har anslutit sig till NDX: Svensk Exportkredit som emittent av obligationer samt ABN Amro som emittent av warranter.

I april slogs omsättningsrekord på NDX då handeln omsatte drygt 1,7 miljarder, NDX Bonds inräknat.

# Resultaträkningar i sammandrag

Koncernen		2008	2007	2007
KSEK	Not 1	jan-mars	jan-mars	jan-dec
<b>Intäkter</b>				
Nettoomsättning	Not 2	10 836	12 046	45 150
Övriga intäkter		28	412	993
<b>Summa intäkter</b>		<b>10 864</b>	<b>12 458</b>	<b>46 143</b>
<b>Kostnader</b>				
Övriga externa kostnader		-4 294	-4 324	-20 032
Personalkostnader		-5 675	-4 687	-22 064
Avskrivningar		-1 009	-1 071	-4 235
<b>Summa kostnader</b>		<b>-10 978</b>	<b>-10 082</b>	<b>-46 331</b>
<b>Rörelseresultat</b>		<b>-114</b>	<b>2 376</b>	<b>-188</b>
Finansnetto	Not 3	125	-635	-1 300
<b>Resultat före skatt</b>		<b>11</b>	<b>1 741</b>	<b>-1 488</b>
Skatt	Not 6	-	-	-
<b>Periodens resultat</b>		<b>11</b>	<b>1 741</b>	<b>-1 488</b>
Resultat per aktie före utspädning (SEK)		0,00	0,03	-0,02
Resultat per aktie efter utspädning (SEK)		0,00	0,03	-0,02
Antal utestående aktier på balansdagen		68 996 977	58 996 977	58 996 977
Genomsnittligt antal aktier		68 996 977	58 996 977	61 080 310
Antal utestående aktier efter utspädning*		68 996 977	58 996 977	68 996 977

\*Någon utspädningseffekt tas ej upp då teckningskurs för utestående optioner ligger över balansdagskurs. (Denna princip appliceras även för 2007)

Moderbolaget		2008	2007	2007
KSEK	Not 1	jan-mars	jan-mars	jan-dec
<b>Intäkter</b>				
Nettoomsättning		-	-	-
Övriga rörelseintäkter		-	-	-
<b>Summa rörelseintäkter</b>		<b>0</b>	<b>0</b>	<b>0</b>
<b>Kostnader</b>				
Personalkostnader		-149	-132	-829
Avskrivningar		-	-	-
Övriga rörelsekostnader		-315	-111	-1 206
		<b>-464</b>	<b>-243</b>	<b>-2 035</b>
<b>Rörelseresultat</b>		<b>-464</b>	<b>-243</b>	<b>-2 035</b>
Finansiella poster	Not 3	3	-640	-1 437
<b>Resultat efter finansiella poster</b>		<b>-461</b>	<b>-883</b>	<b>-3 472</b>
Skatt	Not 6	-	-	-
<b>Periodens resultat</b>		<b>-461</b>	<b>-883</b>	<b>-3 472</b>

# Balansräkning i sammandrag

## Koncernen

KSEK	Not 1	2008-03-31	2007-03-31	2007-12-31
<b>Tillgångar</b>				
Immateriella tillgångar		42 579	44 543	42 659
Materiella anläggningstillgångar		961	1 509	1 183
Kortfristiga fordringar		8 691	9 788	8 236
Likvida medel		12 155	7 416	10 950
<b>Summa tillgångar</b>		<b>64 386</b>	<b>63 256</b>	<b>63 028</b>
<b>Eget kapital och skulder</b>				
<b>Summa eget kapital</b>	Not 4	<b>53 662</b>	<b>25 916</b>	<b>53 666</b>
<b>Skulder</b>				
Övriga skulder		10 724	37 340	9 362
<b>Summa skulder</b>		<b>10 724</b>	<b>37 340</b>	<b>9 362</b>
<b>Summa eget kapital och skulder</b>		<b>64 386</b>	<b>63 256</b>	<b>63 028</b>

## Moderbolaget

KSEK	Not 1	2008-03-31	2007-03-31	2007-12-31
<b>Tillgångar</b>				
Finansiella anläggningstillgångar		87 749	56 500	56 500
Kortfristiga fordringar		87	33 014	31 448
Kassa och bank		337	299	337
<b>Summa tillgångar</b>		<b>88 173</b>	<b>89 813</b>	<b>88 285</b>
<b>Eget kapital och skulder</b>				
<b>Summa eget kapital</b>	Not 4	<b>87 198</b>	<b>59 263</b>	<b>87 658</b>
<b>Skulder</b>				
Övriga skulder		975	30 550	627
<b>Summa skulder</b>		<b>975</b>	<b>30 550</b>	<b>627</b>
<b>Summa eget kapital och skulder</b>		<b>88 173</b>	<b>89 813</b>	<b>88 285</b>

# Förändring i eget kapital

## Koncern

KSEK	Not 1, 4	Aktiekapital	kapital	vinstmedel	Årets resultat	Summa
<b>Ingående balans 2007</b>		<b>32 448</b>	<b>66 073</b>	<b>-71 933</b>	<b>1 861</b>	<b>28 449</b>
Resultatdisposition				1 861	-1 861	0
Optionsprogram			195			195
Konvertering av skuldebrev		5 500	21 010			26 510
Årets resultat					-1 488	-1 488
<b>Utgående balans 2007</b>		<b>37 948</b>	<b>87 278</b>	<b>-70 072</b>	<b>-1 488</b>	<b>53 666</b>
Resultatdisposition				-1 488	1 488	0
Optionsprogram			-15			-15
Periodens resultat					11	11
<b>Utgående balans 20080331</b>		<b>37 948</b>	<b>87 263</b>	<b>-71 560</b>	<b>11</b>	<b>53 662</b>

## Moderbolag

KSEK	Not 1, 4	Bundet eget kapital			Fritt eget kapital		Summa
		Aktiekapital	Reservfond	Överkursfond	vinst/förlust	Årets resultat	
<b>Ingående balans 2007</b>		<b>32 448</b>	<b>5 964</b>	<b>4 933</b>	<b>463</b>	<b>20 815</b>	<b>64 623</b>
Resultatdisposition					20 815	-20 815	0
Konvertering av skuldebrev		5 500		21 007			26 507
Årets resultat						-3 472	-3 472
<b>Utgående balans 2007</b>		<b>37 948</b>	<b>5 964</b>	<b>25 940</b>	<b>21 278</b>	<b>-3 472</b>	<b>87 658</b>
Resultatdisposition					-3 472	3 472	0
Periodens resultat						-461	-461
<b>Utgående balans 20080331</b>		<b>37 948</b>	<b>5 964</b>	<b>25 940</b>	<b>17 806</b>	<b>-461</b>	<b>87 197</b>

# Kassaflödesanalys i sammandrag

Koncernen		2008	2007	2007
KSEK	Not 1	jan-mars	jan-mars	jan-dec
<b>Löpande verksamheten</b>				
Resultat före skatt		11	1 741	-1 488
Justeringar för poster som ej ingår i kassaflödet		1 009	1 744	-48
Betald skatt		-	-	-
<b>Kassaflöde från den löpande verksamheten före förändring i rörelsekapitalet</b>		<b>1 020</b>	<b>3 485</b>	<b>-1 536</b>
<b>Förändringar av rörelsekapital</b>		<b>907</b>	<b>-571</b>	<b>3 019</b>
<b>Kassaflöde från den löpande verksamheten</b>		<b>1 927</b>	<b>2 914</b>	<b>1 483</b>
<b>Kassaflöde från investeringsverksamheten</b>		<b>-706</b>	<b>-678</b>	<b>-1 632</b>
<b>Kassaflöde från finansieringsverksamheten</b>		<b>-16</b>	<b>-</b>	<b>195</b>
<b>Kassaflöde från verksamheten totalt</b>		<b>1 205</b>	<b>2 236</b>	<b>46</b>
Likvida medel vid periodens början		10 950	5 180	5 181
Likvida medel vid periodens slut		12 155	7 416	10 950
<b>Förändring av likvida medel</b>		<b>1 205</b>	<b>2 236</b>	<b>5 769</b>

Moderbolaget		2008	2007	2007
KSEK	Not 1	jan-mars	jan-mars	jan-dec
<b>Löpande verksamheten</b>				
Resultat efter finansiella poster		-461	-883	-3 472
Justeringar för poster som ej ingår i kassaflödet		-	672	1 440
Betald skatt		-	-	-
<b>Kassaflöde från den löpande verksamheten före förändring i rörelsekapitalet</b>		<b>-461</b>	<b>-211</b>	<b>-2 032</b>
<b>Förändringar av rörelsekapital</b>		<b>31 710</b>	<b>210</b>	<b>2 069</b>
<b>Kassaflöde från den löpande verksamheten</b>		<b>31 249</b>	<b>-1</b>	<b>37</b>
<b>Kassaflöde från investeringsverksamheten</b>		<b>-31 249</b>	<b>-</b>	<b>-</b>
<b>Kassaflöde från finansieringsverksamheten</b>		<b>-</b>	<b>-</b>	<b>-</b>
<b>Kassaflöde från verksamheten totalt</b>		<b>0</b>	<b>-1</b>	<b>37</b>
Likvida medel vid periodens början		337	300	300
Likvida medel vid periodens slut		337	299	337
<b>Förändring av likvida medel</b>		<b>0</b>	<b>-1</b>	<b>37</b>

# Nyckeltal

---

Koncernen	2008	2007	2007	2006	2005	2004
	jan-mars	jan-mars	jan-dec	jan-dec	jan-dec	jan-dec
Resultat per aktie, kr	0,00	0,03	neg	0,03	0,05	neg
Eget kapital per aktie, kr	0,78	0,44	0,78	0,48	0,37	0,27
Räntabilitet på eget kapital, %	0,0	6,4	neg	6,5	14,4	neg
Soliditet, %	83	41	85	47	73	66
Antal avslut NGM Equity	53 529	127 671	372 925	462 963	299 523	108 721
Antal avslut NDX	91 594	72 966	294 285	183 377	58 958	1 983
Antal noterade bolag NGM Equity	47	43	47	43	45	40
Antal noterade instrument NDX	1940	1778	2736	1 624	1 148	86
Antal noterade instrument NDX Bonds	343	231	313	195	99	5
Antal noterade bolag Nordic MTF	31	21	28	17	18	13

# Rörelseresultat per affärsområde

Börs		2008	2007	2007
KSEK	Not 1, 2, 5	jan-mars	jan-mars	jan-dec
Omsättning		7 572	9 149	32 211
Direkta kostnader		-6 745	-6 254	-31 957
Del av gemensamma kostnader		-1 143	-687	-3 371
<b>Resultat före avskrivningar</b>		<b>-316</b>	<b>2 208</b>	<b>-3 117</b>
Avskrivningar		-906	-956	-3 785
<b>Rörelseresultat</b>		<b>-1 222</b>	<b>1 252</b>	<b>-6 902</b>
<b>Information</b>				
Omsättning		1 524	1 469	6 708
Direkta kostnader		-383	-315	-924
Del av gemensamma kostnader		-449	-322	-1 211
<b>Resultat före avskrivningar</b>		<b>692</b>	<b>832</b>	<b>4 573</b>
Avskrivningar		-103	-115	-450
<b>Rörelseresultat</b>		<b>589</b>	<b>717</b>	<b>4 123</b>
<b>Teknik</b>				
Omsättning		1 740	1 428	6 231
Direkta kostnader		-1 249	-1 433	-4 633
Del av gemensamma kostnader		-	-	-
<b>Resultat före avskrivningar</b>		<b>491</b>	<b>-5</b>	<b>1 598</b>
Avskrivningar		-	-	-
<b>Rörelseresultat</b>		<b>491</b>	<b>-5</b>	<b>1 598</b>
<b>Övrigt</b>				
Omsättning		28	412	993
Direkta kostnader		-	-	-
Del av gemensamma kostnader		-	-	-
<b>Resultat före avskrivningar</b>		<b>28</b>	<b>412</b>	<b>993</b>
Avskrivningar		-	-	-
<b>Rörelseresultat</b>		<b>28</b>	<b>412</b>	<b>993</b>
<b>Total</b>				
Omsättning		10 864	12 458	46 143
Direkta kostnader		-8 377	-8 002	-37 514
Del av gemensamma kostnader		-1 592	-1 009	-4 582
<b>Resultat före avskrivningar</b>		<b>895</b>	<b>3 447</b>	<b>4 047</b>
Avskrivningar		-1 009	-1 071	-4 235
<b>Rörelseresultat</b>		<b>-114</b>	<b>2 376</b>	<b>-188</b>

# Noter

---

## NOT 1. REDOVISNINGSPRINCIPER

NGM följer de av EU antagna IFRS-standarderna och tolkningar av dessa (IFRIC).

Denna delårsrapport har upprättats enligt IAS 34, Delårsrapportering, och RR 31, Delårsrapportering för koncerner. Moderbolaget har upprättat sin finansiella rapportering i enlighet med Års-redovisningslagen (ÅRL) och Redovisningsrådets rekommendation RR 32:06, Redovisning för juri-diska personer.

Redovisningsprinciper och beräkningsmetoder är oförändrade jämfört med årsredovisningen.

## NOT 2. NETTOOMSÄTTNING

De fasta intäkterna och de rörliga transaktionsintäkterna från Börsverksamheten har minskat jämfört med föregående år. Intäktsökning är hänförlig till affärsområde Teknik.

## NOT 3. FINANSIELLA KOSTNADER

Långivaren för det konvertibla skuldebrevet med emissionsbelopp 30 MSEK yrkade inte någon ränta för 2007. En kostnadsränta har ändå belastat resultatet 2007 enligt den så kallade effektivräntemetoden enligt IFRS.

## NOT 4. EGET KAPITAL

Återföring av egetkapitalandel gällande konvertibelt skuldebrev 2007.

## NOT 5. REDOVISNING PER SEGMENT

Affärsområde Teknik särredovisas sedan andra kvartalet 2007. Tidigare redovisades omsättning hänförlig till Teknik inom affärsområde Börs, omräkning har gjorts för jämförelse

## NOT 6. SKATT

NGM redovisar ingen skatt som en konsekvens av skattemässiga förlustavdrag.

## RAPPORTTILLFÄLLEN

Rapport andra kvartalet 21 augusti 2008.  
Rapport tredje kvartalet 23 oktober 2008

## INTYGANDE

Styrelsen och verkställande direktören försäkrar härmed att rapporten ger en rättvisande översikt av moderbolagets och koncernens verksamhet, ställning och resultat samt att den beskriver de väsentliga risker och osäkerhetsfaktorer som moderbolaget respektive koncernen står inför.

Stockholm den 16 maj 2008

Lennart Laurén (Ordförande)

Peter Crona (Styrelseledamot)

Anders Olsson (Styrelseledamot)

Clas Romander (Styrelseledamot)

Hans Dyster-Aas (VD)

## GRANSKNING

Rapporten har inte varit föremål för översiktlig granskning av bolagets revisorer.

## KONTAKT

Nordic Growth Market NGM AB  
SE-113 86 Stockholm

Besöksadress: Sveavägen 21

Tel. + 46 8 566 390 00  
Fax + 46 8 566 390 01

info@ngm.se, www.ngm.se

Kontaktpersoner  
Hans Dyster-Aas, VD  
Tel. + 46 8 566 390 00

Hans Pettersson, Ekonomichef  
Tel. + 46 8 566 390 00

# Nyckeltal och definitioner

---

## NYCKELTAL

### Resultat per aktie

Periodens resultat dividerat med vägt genomsnittligt antal aktier.

### Eget kapital per aktie

Eget kapital dividerat med antal aktier på balansdagen.

### Räntabilitet på eget kapital

Nettoresultat enligt resultaträkningen i procent av genomsnittligt eget kapital.

### Soliditet

Eget kapital inklusive minoritet i procent av balansomslutningen.

## DEFINITIONER

### NGM Equity

Notering av bolag och handel med aktier.

### NDX

Notering av tradingprodukter och handel med dessa instrument.

### NDX Bonds

Notering av investeringsprodukter och handel med dessa kontrakt.

### Nordic MTF

Listning av onoterade bolag och handel med aktier.

### MiFID

Direktiv om marknader för finansiella instrument. Ett nytt europeiskt regelverk för företag som driver värdepappersrörelse samt för börser och marknadsplatser.

### Avslut

Överenskommelse om en transaktion mellan köpare och säljare.

**Nordic Growth Market NGM AB**

113 86 Stockholm  
Telefon: 08 566 390 00  
info@ngm.se - www.ngm.se

