



## NORDIC GROWTH MARKET

Delårsrapport för perioden 2007-01-01 – 2007-06-30

---

### Sammandrag

- Nettoomsättningen ökade med 10 % mot föregående år till 10,9 MSEK (9,9) under andra kvartalet. För hela första halvåret uppgick nettoomsättningen till 23,0 MSEK (20,2), en ökning med 14 %.
- Resultat efter skatt för det första halvåret uppgick till 2,3 MSEK (4,4).
- Resultat per aktie under årets första sex månader uppgick till 0,04 SEK (0,07).

### Väsentliga händelser

- Start av Nordic MTF i Sverige och uppbyggnad av Nordic MTF Oslo i Norge.
- Totalt 10 nya bolag listade samt ett bolag som flyttat från Nordic MTF till en börsnotering på NGM Equity.
- NDX störst inom warranter och certifikat i Norden.
- UBS ny emittent på NDX.
- Peter Crona, tidigare SHB, ny styrelseledamot.
- Anpassning av affärsområde NG News med anledning av det nya öppenhetsdirektivet.

### VD har ordet

NGM står inför en historisk börshöst. De investeringar som gjorts under innevarande period i samband med uppbyggnaden av infrastrukturen, gör att NGM börsen står kraftfullt rustat inför det nya MiFID direktivet som öppnar helt nya förutsättningar för NGM att konkurrera med de riktigt stora börserna i Norden och Europa. Uppgraderingarna av handelssystemet Freeway, gör att NGM kan hantera stora handelsvolymmer i både aktiehandeln och derivathandeln. Med hög kvalitet och hög servicegrad och med en attraktiv prissättning har NGM:s derivatbörs, NDX, sedan starten för ca fyra år sedan blivit Nordens största handelsplats för warrant- och certifikathandeln.

NGM:s nyhetsdistribution växer kontinuerligt och det nya affärsområdet, Teknik, som lanseras under hösten, gör NGM till en självständig leverantör av en komplett börsplattform.

Kommande period kommer NGM börsen att etablera sig i både Finland och Norge och så småningom även i Danmark. I och med detta kommer NGM att bredda sin intäktbas och bli mindre känslig för lokala avvikelser.

NGM Börsen fortsätter att utmana den nordiska börsmarknaden som ett seriöst och kvalitativt alternativ.

Ulf Cederin  
VD

## Verksamheten

NGM Börsen består av moderbolaget, Nordic Growth Market NGM Holding AB, (publ), (NGM Holding) och dotterbolaget i vilket all verksamhet bedrivs, Nordic Growth Market NGM AB (NGM).

NGM är ett modernt alternativ till de etablerade börserna i Norden. Som auktoriserad börs står NGM under Finansinspektionens tillsyn. NGM erbjuder notering och aktiehandel på NGM Equity samt ett alternativ för listning och handel i icke börsnoterade aktier på Nordic MTF.

NGM driver också Nordic Derivatives Exchange, NDX, Nordens största marknad för handel av warranter, certifikat och strukturerade produkter. All handel sker elektroniskt och i realtid i NGM:s eget handelssystem, Freeway.

NGM erbjuder via affärsområdet Teknik tjänster kring handelssystemet. Utöver detta driver NGM även NG News - distribution av finansiell information.

## Affärsidé

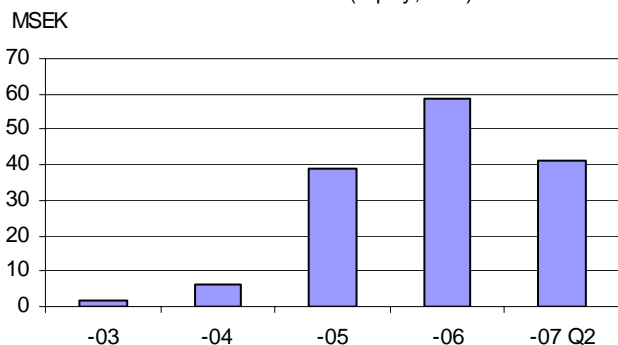
Nordic Growth Market NGM Holding AB skall, via dotterbolaget Nordic Growth Market NGM AB, bedriva börsverksamhet i Norden med hög servicegrad gentemot såväl noterade bolag som emittenter av derivat- och ränteinstrument samt vara fullt ut anpassad till det nya MiFID direktivet.

## Övergripande mål

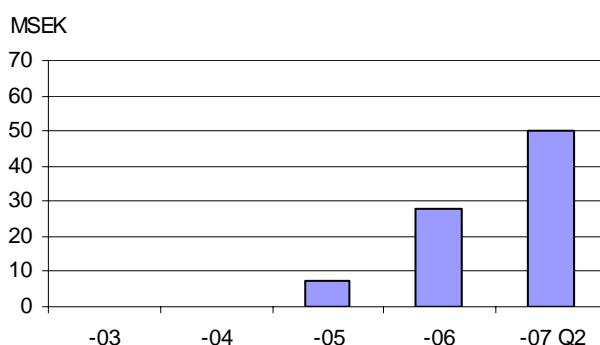
Arbetet med att befästa och stärka positionen som ledande börs i Norden inom bolagsnoteringar och derivat och strukturerade produkter har varit fortsatt framgångsrik. Under det första halvåret var NDX störst inom warranter och certifikat.

I linje med NGM:s strategi att lansera både nya produkttyper och marknader kommunicerades den kommande lanseringen av Nordic MTF Oslo ut under maj månad. Detta, tillsammans med den kommande lanseringen av NDX i Finland, innebär att NGM kommer att kunna konkurrera ännu mer om den nordiska marknaden genom sin infrastruktur.

Genomsnittlig omsättning per dag  
NGM Aktiehandel (Equity, MTF)



Genomsnittlig omsättning per dag NDX



# Koncernens resultatutveckling

## Andra kvartalet 2007

Nettoomsättningen uppgick till 10,9 MSEK (9,9) och resultatet efter skatt uppgick till -0,1 MSEK (0,9).

Börsverksamhetens omsättning uppgick till 7,4 MSEK (8,0). Försäljningen för affärsområde Informationsverksamhet och varumärket NG News ökade till 2,0 MSEK (1,9).

För första gången särredovisas affärsområde Teknik med en totalomsättning på 1,5 MSEK för perioden. Tidigare har intäkter för Teknik inkluderats i Börsverksamheten.

## Första halvåret 2007

Nettoomsättningen ökade till 23,0 MSEK (20,2). Resultatet efter skatt för årets första sex månader uppgick till 2,3 MSEK (4,4).

Omsättningsökningen jämfört med 2006 är främst hänförlig till affärsområde Teknik samt ökning av fasta intäkter inom Börsverksamheten.

Då NGM befinner sig i ett uppbyggnadsskede av verksamheten i Norge och Finland har omkostnads-

nivån varit högre än normalt för perioden. Detta har också bidragit negativt till den lägre procentuella marginal efter finansnetto som redovisas, jämfört med 2006.

## Finansiering och likviditet

Det totala kassaflödet från den löpande verksamheten uppgick till 0,4 MSEK (7,5).

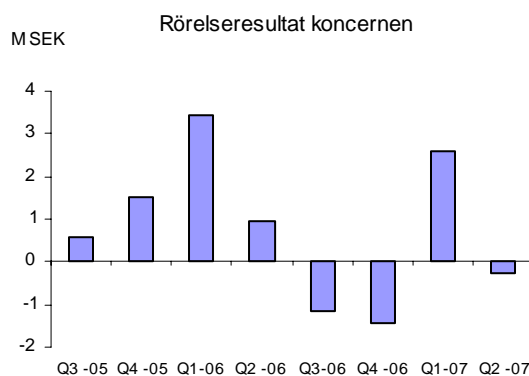
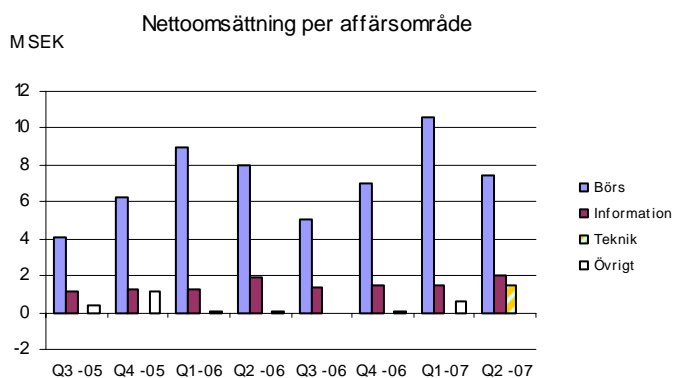
Kortfristiga fordringar ökade med 1,8 MSEK.

Likvida medel för perioden ökade med 4,3 MSEK (3,9).

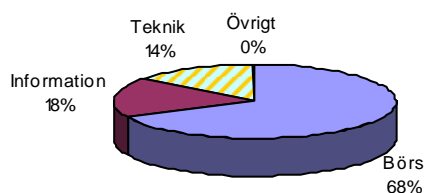
## Investeringar

Nettoinvesteringarna under det första halvåret uppgår till 1 MSEK.

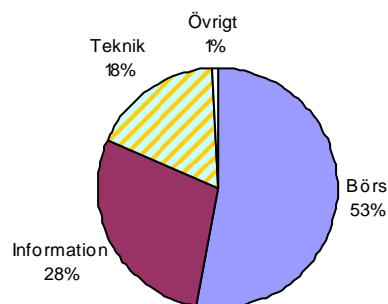
Under fjärde kvartalet 2006 investerade NGM koncernen 30 MSEK genom att förvärva handels-systemet Freeway. Detta finansierades genom ett konvertibelt skuldebrev som löper till och med 2011-04-01.



Nettoomsättning per affärsområde apr-jun 2007



Rörelseresultat per affärsområde apr-jun 2007



## Moderbolaget

Moderbolagets, Nordic Growth Market NGM Holding AB (publ), funktion är att verka för en ändamålsenlig samordning och utveckling av den verksamhet som bedrivs i dotterbolaget Nordic Growth Market NGM AB. NGM Holding är noterat på NGM börsens lista NGM Equity. Resultatet efter finansiella poster uppgick till -0,2 MSEK (-0,2) under andra kvartalet.

## Risker och osäkerhetsfaktorer

NGM:s verksamhet påverkas av ett antal riskfaktorer, vars effekter på koncernen och moderbolagets resultat samt finansiella ställning, är svåra att förutse. I årsredovisningen för 2006 (s.20) görs en riskbedömning för koncernen som överensstämmer med den bedömning som görs per 2007-06-30.

De största riskerna identifierades i NGM:s beroende av att rekrytera kompetent personal och beroendet av nyckelpersoner och det elektroniska handelssystemet Freeway. Riskerna med detta system har minskat i och med att NGM kontrollerar systemet till fullo. Vidare påverkas NGM av den ökade konkurrensen inom EU och därtill omvandling av regelverken på värdepappersmarknaden vilket medför strängare krav på de auktoriserade börserna. NGM påverkas även av marknadsklimatet och att NGM historiskt sett har varit beroende av ett fåtal noterade bolag. För att minimera riskerna har NGM breddat sin verksamhet med NDX och NDX Bonds. NGM påverkas även av att de bedriver verksamhet på en historiskt monopolistisk marknad vilket medför begränsningar och risker.

Därtill exponeras NGM för olika typer av finansiella risker som beskrivs utförligare i årsredovisningen för 2006 (s.28). De största riskerna som NGM exponeras för är likviditetsrisk och kreditrisk. Styrelsen granskar riskerna och beslutar hur de ska hanteras.

## Transaktioner med närstående

Under perioden har ingen styrelseledamot eller ledande befattningshavare haft någon direkt eller indirekt delaktighet i affärstransaktioner av väsentlig karaktär. Koncernen eller dess bolag inom koncernen har inte genomfört några transaktioner av väsentlig betydelse under perioden.

## Händelser efter balansdagen

Tre nya bolag har listats på Nordic MTF.

Regelverket för börsnoterade bolag har ändrats med anledning av implementeringen av öppenhetsdirektivet genom nya lagregler per den 1 juli 2007.

Inga övriga väsentliga händelser har inträffat efter periodens slut, och innan rapporttillfället.

## Resultaträkning i sammandrag

<b>Koncernen</b>		<b>2007</b>	<b>2006</b>	<b>2007</b>	<b>2006</b>	<b>2006</b>
TSEK	Not 1	apr-jun	apr-jun	jan-jun	jan-jun	jan-dec
<b>Intäkter</b>						
Nettoomsättning	Not 2	10 939	9 945	22 985	20 225	35 259
Övriga intäkter		-32	19	598	41	79
<b>Summa intäkter</b>		<b>10 907</b>	<b>9 964</b>	<b>23 583</b>	<b>20 266</b>	<b>35 338</b>
<b>Kostnader</b>						
Personalkostnader		-5 137	-4 442	-9 823	-7 509	-16 474
Avskrivningar		-1 057	-795	-2 128	-1 681	-3 345
Övriga kostnader		-4 988	-3 765	-9 312	-6 677	-13 732
<b>Summa kostnader</b>		<b>-11 182</b>	<b>-9 002</b>	<b>-21 263</b>	<b>-15 867</b>	<b>-33 551</b>
<b>Rörelseresultat</b>		<b>-275</b>	<b>962</b>	<b>2 320</b>	<b>4 399</b>	<b>1 787</b>
Finansnetto	Not 3	191	-7	11	-26	74
<b>Resultat före skatt</b>		<b>-84</b>	<b>955</b>	<b>2 331</b>	<b>4 373</b>	<b>1 861</b>
Skatt		-	-	-	-	-
<b>Periodens resultat</b>		<b>-84</b>	<b>955</b>	<b>2 331</b>	<b>4 373</b>	<b>1 861</b>
Resultat per aktie före utspädning (SEK)		0,00	0,02	0,04	0,07	0,03
Resultat per aktie efter utspädning (SEK)		0,00	-	0,03	-	0,03
Antal utestående aktier på balansdagen		58 996 977	58 996 977	58 996 977	58 996 977	58 996 977
Genomsnittligt antal aktier		58 996 977	58 996 977	58 996 977	58 996 977	58 996 977
Antal utestående aktier efter utspädning		71 296 977	-	71 296 977	-	71 221 977
<b>Moderbolaget</b>						
TSEK	Not 1	<b>2007</b>	<b>2006</b>	<b>2007</b>	<b>2006</b>	<b>2006</b>
		apr-jun	apr-jun	jan-jun	jan-jun	jan-dec
<b>Intäkter</b>						
Nettoomsättning		-	-	-	-	-
Övriga rörelseintäkter		-	-	-	-	-
<b>Summa rörelseintäkter</b>		<b>0</b>	<b>0</b>	<b>0</b>	<b>0</b>	<b>0</b>
<b>Kostnader</b>						
Personalkostnader		-132	-99	-265	-198	-396
Avskrivningar		-	-	-	-	-
Övriga rörelsekostnader		-107	-77	-218	-156	-366
<b>Summa rörelsekostnader</b>		<b>-239</b>	<b>-176</b>	<b>-483</b>	<b>-354</b>	<b>-762</b>
<b>Rörelseresultat</b>		<b>-239</b>	<b>-176</b>	<b>-483</b>	<b>-354</b>	<b>-762</b>
Finansiella poster	Not 3	-1	11	3	21	21 577
<b>Resultat efter finansiella poster</b>		<b>-240</b>	<b>-165</b>	<b>-480</b>	<b>-333</b>	<b>20 815</b>
Skatt		-	-	-	-	-
<b>Periodens resultat</b>		<b>-240</b>	<b>-165</b>	<b>-480</b>	<b>-333</b>	<b>20 815</b>

# Balansräkning i sammandrag

## Koncernen

TSEK	Not 1	2007-06-30	2006-06-30	2006-12-31
<b>Tillgångar</b>				
Materiella anläggningstillgångar		1 466	1 352	1 572
Immateriella tillgångar		43 880	15 979	44 874
Kortfristiga fordringar		9 907	24 135	8 099
Likvida medel		9 484	6 235	5 180
<b>Summa tillgångar</b>		<b>64 737</b>	<b>47 701</b>	<b>59 725</b>
<b>Eget kapital och skulder</b>				
<b>Summa eget kapital</b>	Not 4	<b>25 849</b>	<b>26 029</b>	<b>28 449</b>
<b>Skulder</b>				
Skuld till kreditinstitut		30 000	0	25 067
Övriga skulder		8 888	21 672	6 209
<b>Summa skulder</b>		<b>38 888</b>	<b>21 672</b>	<b>31 276</b>
<b>Summa eget kapital och skulder</b>		<b>64 737</b>	<b>47 701</b>	<b>59 725</b>

## Moderbolaget

TSEK	Not 1	2007-06-30	2006-06-30	2006-12-31
<b>Tillgångar</b>				
Immateriella anläggningstillgångar		-	-	-
Materiella anläggningstillgångar		-	-	-
Finansiella anläggningstillgångar		86 250	35 000	86 250
Kortfristiga fordringar		3 120	18 733	3 538
Kassa och bank		337	8	300
<b>Summa tillgångar</b>		<b>89 707</b>	<b>53 741</b>	<b>90 088</b>
<b>Eget kapital och skulder</b>				
<b>Summa eget kapital</b>	Not 4	<b>59 210</b>	<b>38 542</b>	<b>59 690</b>
<b>Skulder</b>				
Skuld till kreditinstitut		30 000	0	30 000
Övriga skulder		497	15 199	397
<b>Summa skulder</b>		<b>30 497</b>	<b>15 199</b>	<b>30 397</b>
<b>Summa eget kapital och skulder</b>		<b>89 707</b>	<b>53 741</b>	<b>90 087</b>

## Förändring eget kapital i sammandrag

### Koncernen

TSEK	Not 1	2007-06-30	2006-06-30	2006-12-31
<b>Ingående balans</b>		<b>28 449</b>	<b>21 655</b>	<b>21 655</b>
Ökning av aktiekapital		-	-	-
Övrigt tillskjutet kapital	Not 4	-4 933	-	4 933
Bundna Reserver		-	-	-
Balanserad vinst/förlust		-	-	-
Periodens resultat		2 333	4 373	1 861
<b>Utgående balans</b>		<b>25 849</b>	<b>26 028</b>	<b>28 449</b>

### Moderbolaget

TSEK	Not 1	2007-06-30	2006-06-30	2006-12-31
<b>Ingående balans</b>		<b>59 690</b>	<b>38 875</b>	<b>38 875</b>
Ökning av aktiekapital		-	-	-
Bundna reserver		-	-	-
Balanserad vinst/förlust		-	-	-
Periodens resultat		-480	-333	20 815
<b>Utgående balans</b>		<b>59 210</b>	<b>38 542</b>	<b>59 690</b>
Antal aktier i moderbolaget;		58 996 977	58 996 977	58 996 977
varav A-aktier		9 072 274	9 072 274	9 072 274
varav B-aktier		49 924 703	49 924 703	49 924 703

## Kassaflödesanalys i sammandrag

<b>Koncernen</b>		2007	2006	2007	2006	2006
TSEK	Not 1	apr-jun	apr-jun	jan-jun	jan-jun	jan-dec
<b>Löpande verksamheten</b>						
Resultat före skatt		-84	955	2 331	4 373	1 861
Justeringar för poster som ej ingår i kassaflödet		1 057	795	2 128	1 681	3 345
Betald skatt		-	-	-	-	-
<b>Kassaflöde från den löpande verksamheten före förändring i rörelsekapitalet</b>		<b>973</b>	<b>1 750</b>	<b>4 459</b>	<b>6 054</b>	<b>5 206</b>
<b>Förändringar av rörelsekapital</b>		<b>-3 486</b>	<b>288</b>	<b>-4 058</b>	<b>1 475</b>	<b>2 048</b>
<b>Kassaflöde från den löpande verksamheten</b>		<b>-2 513</b>	<b>2 038</b>	<b>401</b>	<b>7 529</b>	<b>7 254</b>
<b>Kassaflöde från investeringsverksamheten</b>		<b>-351</b>	<b>-546</b>	<b>-1 029</b>	<b>-1 318</b>	<b>-32 097</b>
<b>Kassaflöde från finansieringsverksamheten</b>		<b>4 930</b>	<b>-1 418</b>	<b>4 930</b>	<b>-2 330</b>	<b>27 670</b>
<b>Kassaflöde från verksamheten totalt</b>		<b>2 066</b>	<b>74</b>	<b>4 302</b>	<b>3 881</b>	<b>2 827</b>
Likvida medel vid periodens början		7 416	6 160	5 180	2 354	2 354
Likvida medel vid periodens slut		9 482	6 234	9 482	6 235	5 181
<b>Förändring av likvida medel</b>		<b>2 066</b>	<b>74</b>	<b>4 302</b>	<b>3 881</b>	<b>2 827</b>
<b>Moderbolaget</b>						
TSEK	Not 1	2007 apr-jun	2006 apr-jun	2007 jan-jun	2006 jan-jun	2006 jan-dec
<b>Löpande verksamheten</b>						
Resultat efter finansiella poster		-240	-165	-480	-333	-685
Justeringar för poster som ej ingår i kassaflödet		-	-	-	-	-
Betald skatt		-	-	-	-	-
<b>Kassaflöde från den löpande verksamheten före förändring i rörelsekapitalet</b>		<b>-240</b>	<b>-165</b>	<b>-480</b>	<b>-333</b>	<b>-685</b>
<b>Förändringar av rörelsekapital</b>		<b>277</b>	<b>165</b>	<b>517</b>	<b>332</b>	<b>726</b>
<b>Kassaflöde från den löpande verksamheten</b>		<b>37</b>	<b>0</b>	<b>37</b>	<b>-1</b>	<b>41</b>
<b>Kassaflöde från investeringsverksamheten</b>		<b>-</b>	<b>-</b>	<b>-</b>	<b>-</b>	<b>-29 750</b>
<b>Kassaflöde från finansieringsverksamheten</b>		<b>-</b>	<b>-</b>	<b>-</b>	<b>-</b>	<b>30 000</b>
<b>Kassaflöde från verksamheten totalt</b>		<b>37</b>	<b>0</b>	<b>37</b>	<b>-1</b>	<b>291</b>
Likvida medel vid periodens början		300	8	300	9	9
Likvida medel vid periodens slut		337	8	337	8	300
<b>Förändring av likvida medel</b>		<b>37</b>	<b>0</b>	<b>37</b>	<b>-1</b>	<b>291</b>

## Nyckeltal

Koncernen	2007	2006	2007	2006	2006	2005	2004	2003
	apr-jun	apr-jun	jan-jun	jan-jun	jan-dec	jan-dec	jan-dec	jan-dec
Resultat per aktie, kr	0,00	0,02	0,04	0,07	0,03	0,05	-0,15	-0,13
Eget kapital per aktie, kr	0,44	0,44	0,44	0,44	0,48	0,37	0,27	0,31
Räntabilitet på eget kapital, %	neg	3,7	0,09	11,9	6,5	14,4	neg	neg
Soliditet, %	46	55	46	55	47	73	66	46
Antal avslut NGM Equity	88 118	143 395	217 041	305 092	462 963	299 523	108 721	49 390
Antal avslut NDX	59 777	55 610	132 743	114 628	183 377	58 958	1 983	1 578
Antal noterade bolag NGM Equity	44	44	44	44	43	45	40	43
Antal noterade instrument NDX	1878	721	1878	721	1 624	1 148	86	7
Antal noterade instrument NDX Bonds	277	165	277	165	195	99	5	0
Antal noterade bolag Nordic MTF	25	15	25	15	18	18	13	17

## Rörelseresultat per affärsområde

<b>Börs</b>		<b>2007</b>	<b>2006</b>	<b>2007</b>	<b>2006</b>	<b>2006</b>
TSEK	Not 1	apr-jun	apr-jun	jan-jun	jan-jun	jan-dec
Omsättning		7 443	8 014	16 593	16 991	29 068
Direkta kostnader		-7 672	-6 735	-13 926	-11 508	-24 755
Del av gemensamma kostnader		-764	-598	-1 451	-1 175	-2 556
<b>Resultat före avskrivningar</b>		<b>-993</b>	<b>681</b>	<b>1 216</b>	<b>4 308</b>	<b>1 757</b>
Avskrivningar		-945	-636	-1 901	-1 345	-2 676
<b>Rörelseresultat</b>		<b>-1 938</b>	<b>45</b>	<b>-685</b>	<b>2 963</b>	<b>-919</b>
<b>Information</b>						
Omsättning		1 979	1 931	3 448	3 234	6 191
Direkta kostnader		-481	-549	-796	-900	-1 642
Del av gemensamma kostnader		-345	-325	-667	-603	-1 253
<b>Resultat före avskrivningar</b>		<b>1 153</b>	<b>1 057</b>	<b>1 985</b>	<b>1 731</b>	<b>3 296</b>
Avskrivningar		-112	-159	-227	-336	-669
<b>Rörelseresultat</b>		<b>1 041</b>	<b>898</b>	<b>1 758</b>	<b>1 395</b>	<b>2 627</b>
<b>Teknik</b>						
	Not 5					
Omsättning		1 516	-	2 944	-	-
Direkta kostnader		-864	-	-2 296	-	-
Del av gemensamma kostnader		-	-	-	-	-
<b>Resultat före avskrivningar</b>		<b>652</b>	<b>0</b>	<b>648</b>	<b>0</b>	<b>0</b>
Avskrivningar		-	-	-	-	-
<b>Rörelseresultat</b>		<b>652</b>	<b>0</b>	<b>648</b>	<b>0</b>	<b>0</b>
<b>Övrigt</b>						
Omsättning		-32	19	598	41	79
Direkta kostnader		-	-	-	-	-
Del av gemensamma kostnader		-	-	-	-	-
<b>Resultat före avskrivningar</b>		<b>-32</b>	<b>19</b>	<b>598</b>	<b>41</b>	<b>79</b>
Avskrivningar		-	-	-	-	-
<b>Rörelseresultat</b>		<b>-32</b>	<b>19</b>	<b>598</b>	<b>41</b>	<b>79</b>
<b>Total</b>						
Omsättning		10 906	9 964	23 583	20 266	35 338
Direkta kostnader		-9 017	-7 284	-17 018	-12 408	-26 397
Del av gemensamma kostnader		-1 109	-923	-2 118	-1 778	-3 809
<b>Resultat före avskrivningar</b>		<b>780</b>	<b>1 757</b>	<b>4 447</b>	<b>6 080</b>	<b>5 132</b>
Avskrivningar		-1 057	-795	-2 128	-1 681	-3 345
<b>Rörelseresultat</b>		<b>-277</b>	<b>962</b>	<b>2 319</b>	<b>4 399</b>	<b>1 787</b>

## Noter

### Not 1 Redovisningsprinciper

NGM följer de av EU antagna IFRS-standarderna och tolkningar av dessa (IFRIC).

Denna delårsrapport har upprättats enligt IAS 34, Delårsrapportering, och RR 31, Delårsrapportering för koncerner. Moderbolaget har upprättat sin finansiella rapportering i enlighet med Årsredovisningslagen (ÅRL) och Redovisningsrådets rekommendation RR 32:06, Redovisning för juridiska personer.

Redovisningsprinciper och beräkningsmetoder är oförändrade jämfört med årsredovisningen.

### Not 2 Nettoomsättning

De fasta intäkterna från Börsverksamheten har ökat jämfört med föregående år. Däremot har rörliga transaktionsintäkter minskat från NGM Equity listan jämfört med 2006. Det kan hänföras framförallt till bolaget PA Resources som på egen begäran avnoterades 2006.

En väsentlig intäktsökning kan även hänföras till affärsområde Teknik som särredovisas för första gången i denna rapport. Omsättning hänförlig till Teknik inkluderades tidigare i affärsområde Börs.

### Not 3 Finansiella kostnader

Långgivaren för det konvertibla skuldebrevet med emissionsbelopp 30 MSEK kommer inte att yrka någon ränta för perioden 1 januari 2007 till 31 december 2007.

### Not 4 Eget kapital

Återföring av egetkapitalandel gällande konvertibelt skuldebrev.

### Not 5 Redovisning per segment

Affärsområde Teknik särredovisas för första gången i denna rapport. Tidigare redovisades omsättning hänförlig till Teknik inom affärsområde Börs.

## Rapporttillfällen

Delårsrapport, 3:e kvartalet, 25 oktober 2007.  
Bokslutskommuniké, 14 februari 2008.

## Intygande och underskrift

Styrelsen och verkställande direktören försäkrar härmed att halvårsrapporten ger en rättvisande översikt av moderbolagets och koncernens verksamhet, ställning och resultat samt att den beskriver de väsentliga risker och osäkerhetsfaktorer som moderbolaget respektive koncernen står inför.

Stockholm den 30 augusti 2007

Lennart Laurén (Ordförande)

Peter Crona (Styrelseledamot)

Anders Olsson (Styrelseledamot)

Clas Romander (Styrelseledamot)

Ulf Cederin (VD)

## Granskning

Rapporten har inte varit föremål för översiktlig granskning av bolagets revisorer.

## Kontakt

Nordic Growth Market NGM AB  
SE-113 86 Stockholm  
Besöksadress: Sveavägen 21  
Tel. + 46 8 566 390 00  
Fax + 46 8 566 390 01  
info@ngm.se, www.ngm.se

## Kontaktpersoner

Ulf Cederin, VD  
Tel. + 46 8 566 390 00

Jörgen Forssell, Ekonomichef  
Tel. + 46 8 566 390 00

## Nyckeltal

### Resultat per aktie

Periodens resultat dividerat med vägt genomsnittligt antal aktier.

### Eget kapital per aktie

Eget kapital dividerat med antal aktier på balansdagen.

### Räntabilitet på eget kapital

Nettoresultat enligt resultaträkningen i procent av genomsnittligt eget kapital.

### Soliditet

Eget kapital inklusive minoritet i procent av balansomslutningen.

## Definitioner

### NGM Equity

Notering av bolag och handel med aktier.

### NDX

Notering av tradingprodukter och handel med dessa kontrakt.

### NDX Bonds

Notering av investeringsprodukter och handel med dessa kontrakt.

### Nordic MTF

Listning av onoterade bolag och handel med aktier.

### MiFID

Direktiv om marknader för finansiella instrument. Ett nytt europeiskt regelverk för företag som driver värdepappersrörelse samt för börser och marknadsplatser.

### Avslut

Överenskommelse om en transaktion mellan köpare och säljare.

Nordic Growth Market NGM Holding AB  
SE-113 86 Stockholm  
Visiting address: Sveavägen 21  
Phone + 46 8 566 390 00 Fax +46 8 566 390 01  
info@ngm.se www.ngm.se

